




デジタル会員証

POWER-KIDS熊谷店 会員募集中！

カードを忘れた！がなくなる！！
お財布スッキリ！



あなたのスマホが、お店の会員証になります！

デジタル会員なら、お得な情報をプッシュ通知でお知らせ！

Price
Down!

プレゼント

話題の
商品!

QRコードを読み取って、簡単登録！

STEP 1

無料 みせめぐアプリをインストール



※ Appストア (iPhone版) または Google play (Android版) で「みせめぐ」アプリを検索してもインストールできます。

STEP 2

【POWER-KIDS熊谷店】を表示！



※必ず、みせめぐアプリをインストールしたスマホで、QRを読み取ってください。

※みせめぐアプリには、QRコードを読み取れるバーコードリーダーを搭載しています。



デジタル会員証の登録方法(既存カード移行)

①お店紹介ページ
「デジタル会員証登録」
ボタンをタップ



②「はい」を選択



③カード番号と、生年月日または
電話番号を入力して、承認ボ
タンをタップして空メール送信



④メールを受信して、URLに
アクセスすれば完了！



メールのURLアクセス後に、
下記の画面でアプリへ戻る



※みせめぐ会員登録済みの場合、
メールアドレスが自動で入ります。

※お客様の情報は、メールアドレス以外、
TenpoVisorの情報が登録されます。「会員
情報編集」ボタンから、確認・変更
できます。



※みせめぐ会員登録も同時にされ
ます。仮パスワードはこちらでお知ら
せ。保有ポイントの下「会員情報編
集」または、サイドメニューの「マイ
ページ」から変更できます。

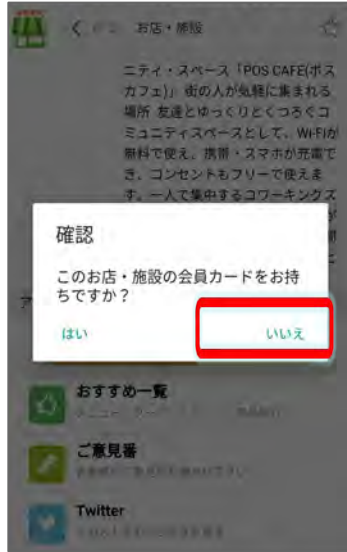


デジタル会員証の登録方法(新規カード作成)


①お店紹介ページ
「デジタル会員証登録」
ボタンをタップ



②「いいえ」を選択



③空メールを起動して、
送信



※みせめぐ会員登録済みの場合、
メールアドレスが自動で入ります。

④メールを受信して、URLに
アクセスすれば完了！



※みせめぐ会員登録も同時にされ
ます。仮パスワードはこちらでお知ら
せ。保有ポイントの下「会員情報編
集」または、サイドメニューの「マイ
ページ」から変更できます。

メールのURLアクセス後に、
下記の画面でアプリへ戻る



※お客様の情報は、メールア
ドレス以外、仮情報で登録さ
れます。「会員情報編集」ボタ
ンから、正しい情報に変更し
てください。



みせめぐアプリお気に入りの登録方法★お客様★(プッシュ通知受信設定)

①下記のQRコードをスマホで読み取って、「みせめぐ」アプリをダウンロード。



■ Google Play (Android)
 ■ App Store (iPhone)
 『みせめぐ』を検索してダウンロードでもOK!

②みせめぐ会員登録【無料】
 サイドメニュー会員登録から。

サイドメニュー



③お店・施設紹介ページを開く。
 下のお店・施設ページQRコードを読み取る。またはGPS検索で。

店内からだGPS検索も便利!



【POWER-KIDS熊谷店】
 お店・施設ページ



④お気に入り登録をする



この☆マークを
 タップすると黄色く
 なり、「お気に入り」
 登録完了!

このページにあるQRコードは、
 ここで表示されるものと
 同じです。

プッシュ通知配信後に
 チェックが入ります。受
 信解除はここをタップ。

※お客様がみせめぐアプリからログアウトしていると、プッシュ通知は届きません。ログインしていると、アプリを閉じていても通知が届きます。